

# Oster®

**PARA MÉXICO SÓLAMENTE - FOR MEXICO ONLY**  
SERVIDOR DE BUFFET CON BANDEJA DE  
CALENTAMIENTO OSTER®  
MODELO: CKSTBSTW00-013-1CC  
LEA EL INSTRUCTIVO ANTES DE USAR EL APARATO  
**LA SIGUIENTE INFORMACION ES PARA MEXICO**  
IMPORTADOR: IMPORTADORA PRIMEX, S.A. DE C.V.  
IPR-930907-S70  
BLVD. MAGNOCENTRO NO. 4,  
COL. SAN FERNANDO LA HERRADURA,  
HUIXQUILUCAN, ESTADO DE MÉXICO, C.P. 52765  
PAIS DE ORIGEN: CHINA  
PAIS DE PROCEDENCIA: E.U.A., CHINA  
CONTENIDO: 1 PIEZA  
CARACTERISTICAS ELECTRICAS  
60 Hz 120 V<sup>~</sup> 300 W



[www.oster.com](http://www.oster.com)

© 2016 Sunbeam Products, Inc. Todos los derechos reservados.  
Distribuido por Sunbeam Latin America, LLC, 5200 Blue Lagoon  
Drive, Suite 860, Miami, FL 33126.

Garantía limitada de un año – por favor consulte los detalles en el  
inserto.

© 2016 Sunbeam Products, Inc. All rights reserved. Distributed by  
Sunbeam Latin America, LLC, 5200 Blue Lagoon Drive, Suite 860,  
Miami, FL 33126.

One year limited warranty – please see insert for details.

Impreso en China  
Printed in China

P.N. 187551  
CBA-071416

# Oster®

SERVIDOR DE BUFFET CON BANDEJA DE CALENTAMIENTO  
BUFFET SERVER WITH WARMING TRAY


Guía del Usuario/ User Guide:  
**CKSTBSTW00-013-1CC**



[www.oster.com](http://www.oster.com)

# PRECAUCIONES IMPORTANTES

Cuando utilice cualquier artefacto eléctrico, siempre se deben seguir precauciones básicas de seguridad, incluyendo las siguientes:

1. **Lea todas las instrucciones antes de utilizar el artefacto.**
2. Para protegerse contra el riesgo de una descarga eléctrica, no sumerja este artefacto en agua ni en ningún otro líquido.
3. Las superficies están **CALIENTES** . No toque las superficies que puedan estar calientes. Siempre utilice agarradores de ollas o de superficies calientes hasta que la unidad se enfríe.
4. La temperatura de las superficies accesibles puede ser mayor cuando el aparato esta en funcionamiento. Utilice los mangos o las perillas que vienen con el artefacto.
5. Desenchufe del tomacorriente cuando no lo esté utilizando, antes de colocarle o removerle partes, y antes de limpiar el artefacto.
6. No opere ningún artefacto con un cable o enchufe dañado, después de que el artefacto haya fallado o si se cae al suelo o se daña de cualquier otra manera. Contacte al Centro de Servicio al Cliente (vea Garantía) para examinarlo, repararlo o para ajustarlo mecánica o eléctricamente.
7. El uso de accesorios no recomendados o vendidos por el fabricante pueden causar incendios, descargas eléctricas o lesiones personales.
8. No utilice este artefacto al aire libre.
9. No lo coloque sobre o cerca de quemadores de estufas de gas o eléctricas, tampoco dentro de un horno caliente.
10. No deje que el cable cuelgue del borde de una mesa o mostrador, o que toque superficies calientes.
11. Se recomienda que este artefacto no sea movido cuando contenga aceite caliente u otro líquido caliente.
12. Se requiere supervisión estricta cuando esta unidad esté siendo utilizada por o cerca de niños.
13. No utilice este artefacto para otro uso que no sea el recomendado.
14. Este artefacto no ha sido diseñado para funcionar mediante un temporizador externo ni un sistema de control remoto.
15. Este artefacto ha sido diseñado sólo para uso doméstico o en aplicaciones similares tales como: áreas de cocina del personal de tiendas, oficinas y otros ambientes de trabajo, granjas, clientes de hoteles, moteles y otros ambientes de tipo residencial, así como en ambientes de hospederías.
16. Este artefacto eléctrico no está destinado para ser usado por personas (incluyendo niños) cuyas capacidades físicas, sensoriales o mentales estén disminuidas, o carezcan de experiencia y conocimiento, a menos que una persona responsable por su seguridad les haya supervisado o instruido en el uso de este electrodoméstico. Los niños deberán estar bajo supervisión para cerciorarse de que no jueguen con el artefacto eléctrico.
17. Se requiere estricta supervisión cuando las personas discapacitadas o los niños utilicen cualquier electrodoméstico o estén cerca de él.
18. **NO UTILICE PLATOS DE PLÁSTICO O ENVOLTURAS DE PLÁSTICO SOBRE LA BANDEJA.**



# ESTA UNIDAD ESTÁ DISEÑADA SÓLO PARA USO DOMÉSTICO

Este artefacto es sólo para USO DOMÉSTICO. No hay piezas que el usuario pueda reparar. No intente reparar este producto. No sumerja la base en agua u otro líquido.

Para disminuir el riesgo de descargas eléctricas este electrodoméstico cuenta con un enchufe polarizado (una clavija es más ancha que la otra). El enchufe entra de una sola manera en un tomacorriente polarizado. Esta es una característica de seguridad destinada para contribuir a disminuir el riesgo de descargas eléctricas. Si el enchufe no encaja por completo en el tomacorriente, inviértalo. Si aún no encaja, comuníquese con un electricista calificado. No intente alterar esta característica de seguridad.

## USO DE UN CABLE DE EXTENSIÓN

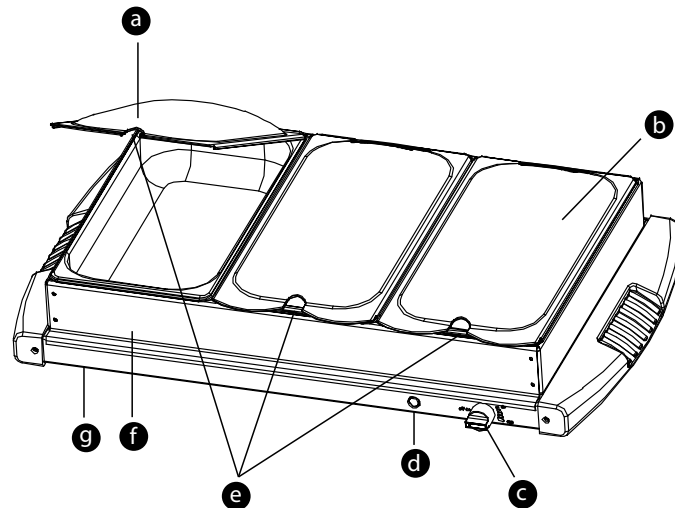
La unidad viene con un cable de alimentación corto con la finalidad de disminuir los riesgos resultantes de enredarse o tropezarse con un cable más largo. UN CABLE DE EXTENSIÓN SE PUEDE SER UTILIZADO CON CUIDADO; SIN EMBARGO, LA POTENCIA NOMINAL INDICADA DEBE SER IGUAL O MAYOR A LA DEL SERVIDOR DE BUFFET. El cable de extensión debe colocarse de manera que no cuelgue del mostrador o de la mesa donde niños podrían halarlo o tropezarse.

## CONSERVE ESTAS INSTRUCCIONES

Gracias por adquirir el Servidor de Buffet Oster®. Antes de utilizar este producto por primera vez:

- Remueva todos los materiales de empaque.
  - Usted debe familiarizarse con el producto. Lea todas las instrucciones y precauciones cuidadosamente.
  - Limpie la base de la bandeja para calentar con un detergente suave y un paño suave húmedo. **NO SUMERJA LA BASE DE LA BANDEJA PARA CALENTAR O DEJE QUE EL ENCHUFE ENTRE EN CONTACTO CON AGUA. NO DERRAME O DEJE CAER AGUA EN LA BANDEJA PARA CALENTAR.** Enjuague y séquela por completo.
  - Lave las fuentes y tapas en agua tibia jabonosa usando un paño suave o esponja. No utilice limpiadores o esponjas abrasivos. Enjuague y seque. Las fuentes pueden colocarse con seguridad en el lavaplatos automático, sin embargo no coloque las tapas.
  - Caliente la bandeja para calentar por unos 10 min aproximadamente a temperatura máxima.
- NOTA:** Se puede generar humo temporalmente. Esto es normal durante el primer uso.

## CONOCIENDO SU SERVIDOR DE BUFFET



- a** Tapas de los Compartimentos del Buffet
- b** Recipientes para Buffet, de 2,4 L de Galón Cada Uno
- c** Control de Temperatura
- d** Luz Indicadora de Encendido
- e** Ranuras para Cucharas
- f** Base de los Recipientes del Buffet
- g** Bandeja de Calentamiento





## CÓMO:

### UTILIZAR SU SERVIDOR DE BUFFET

**NOTA:** Para mejores resultados, utilice la bandeja para calentar a la máxima posición de calor para que alcance la temperatura deseada rápidamente, luego ajuste el termostato. La temperatura ideal para servir es de 60 °C (mínima) a 85 °C (máxima).

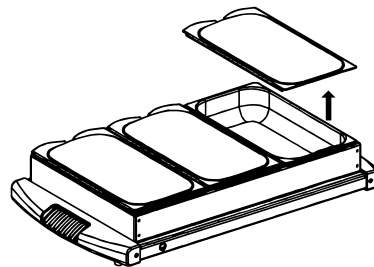
- 1 Enchufe la unidad. Fije la perilla de temperatura a la posición deseada de temperatura.
- 2 Esta unidad se puede utilizarse completamente ensamblada con o sin el samovar como bandeja de calentamiento independiente.
- 3 Para usar con las fuentes para servir, coloque primero el agarrador de las fuentes sobre la bandeja para calentar y luego coloque las fuentes sobre el agarrador.
- 4 Para retener el calor y la humedad de sus comidas manténgalas cubiertas con las tapas cuando no esté sirviendo. **NOTA:** La comida que se coloque en la base de la Bandeja o en las Fuente para servir debe estar **COMPLETAMENTE** cocida y caliente. El Servidor de Buffet de Triple Compartimiento Oster® está diseñado únicamente para mantener la comida caliente. Este producto no es un artefacto de cocción y no está diseñado para calentar alimentos fríos.
- 5 Las fuentes para servir pueden utilizarse con seguridad en el horno. Siempre utilice agarradores de horno para manipular ollas o fuentes calientes. **NOTA:** No utilice las tapas cuando las fuentes para calentar estén en el horno. **LAS TAPAS NO ESTÁN DISEÑADAS PARA USARSE DENTRO DEL HORNO.** Espere 5 min antes de colocar las tapas después de retirar las fuentes del horno.
- 6 Las fuentes para calentar no deben colocarse en el microondas o en la cocina o estufa.
- 7 Las comidas que contengan poco o nada de líquido deben mantenerse a una temperatura baja y deben moverse constantemente.
- 8 Si se usa la unidad como una bandeja para calentar sólo use recipientes que soporten el calor. **NOTA:** La bandeja para calentar no está diseñada para mantener caliente ollas o fuentes grandes ni muy profundas repletas de comida o líquido.
- 9 Para mejores resultados, utilice utensilios para servir que no sean de metal.



## CUIDADO Y LIMPIEZA

**PRECAUCIÓN:** Retire el enchufe de alimentación del tomacorriente, y permita que se enfríe por completo.

- 1 Limpie la bandeja para calentar con un paño suave húmedo.
- 2 Lave las fuentes y tapas de las fuentes para servir en agua tibia jabonosa utilizando un paño suave o esponja. No utilice limpiadores o esponjas abrasivos. Enjuague y seque. Las fuentes se pueden lavar con seguridad en el lavaplatos automático, pero no las tapas.
- 3 **NO SUMERJA LA BASE EN AGUA NI PERMITA QUE EL CONTROL DE TEMPERATURA ENTRE EN CONTACTO CON AGUA.**
- 4 **NO DERRAME O DEJE CAER AGUA EN LA BANDEJA PARA CALENTAR.**





# Garantía Primex

## IMPORTADORA PRIMEX, S.A. DE C.V.

IPR-930907-570

Boulevard Magnocentro No. 4  
Col. San Fernando La Herradura  
Huixquilucan, Estado de México C.P. 52765  
Tel. 5246-5500

Garantiza este producto por el término de **TRES MESES** para productos eléctricos y electrónicos y un **AÑO** para productos electrodomésticos en todas sus partes y mano de obra contra cualquier defecto de fabricación y funcionamiento, a partir de la fecha de compra y tratándose de productos que requieran enseñanza o adiestramiento en su manejo o de la instalación de aditamentos, accesorios, implementos o dispositivos, a partir de la fecha en que se hubiere quedado operando normalmente después de su instalación en el domicilio que señale el consumidor.

### ESTA GARANTIA SUSTITUYE A CUALQUIER OTRA QUE SE ENCUENTRE EN EL PRODUCTO.

### CONDICIONES

- 1 Para hacer efectiva la garantía no deben exigirse mayores requisitos que la presentación del producto, acompañado de la póliza correspondiente, debidamente sellada por el establecimiento que lo vendió, o la factura, o recibo o comprobante, en el que consten los datos específicos del producto objeto de la compraventa, en cualquiera de los Centros de Servicio Autorizados que se indican en la garantía.  
Centros de servicio en el Distrito Federal, área Metropolitana, y estados donde se encuentran los Centros de Atención de **Importadora Primex, S.A. de C.V.** mismos que se encuentran dentro de las tiendas de autoservicio operadas bajo el nombre comercial "COSTCO" directamente en el departamento de devoluciones.
- 2 La Empresa se compromete a reparar el producto, así como las piezas y componentes defectuosos del mismo, incluida la mano de obra sin ningún cargo para el consumidor. (Dentro de la vigencia de la póliza).
- 3 El tiempo de reparación en ningún caso será mayor de 30 días hábiles contados a partir de la recepción del producto en cualquiera de los sitios donde pueda hacerse válida esta garantía.
- 4 Las partes, componentes, consumibles, accesorios y refacciones se pueden adquirir en los centros de servicio antes mencionados.
- 5 Todos los gastos que se generen con motivo del cumplimiento de esta garantía, incluyendo los gastos de transportación, correrán a cargo de **Importadora Primex, S.A. de C.V.**

### ESTA GARANTÍA NO ES VALIDA EN LOS SIGUIENTES CASOS:

- Cuando el producto ha sido utilizado en condiciones distintas a las normales.
- Cuando el producto no ha sido operado de acuerdo con el instructivo de uso en idioma Español.
- Cuando el producto ha sido alterado o, reparado por personas no autorizadas por **Importadora Primex, S.A. de C.V.**

Producto: \_\_\_\_\_ Colonia y/o poblado: \_\_\_\_\_  
 Marca: \_\_\_\_\_ Delegación y/o municipio: \_\_\_\_\_  
 Modelo: \_\_\_\_\_ Código Postal: \_\_\_\_\_  
 No. de Serie: \_\_\_\_\_ Ciudad y/o Estado: \_\_\_\_\_  
 Nombre del distribuidor: \_\_\_\_\_ Teléfono: \_\_\_\_\_  
 Calle y número: \_\_\_\_\_ Fecha de entrega: \_\_\_\_\_

El consumidor podrá solicitar que se haga efectiva la garantía ante la propia casa comercial donde adquirió el producto, o en cualquier otra de las indicadas.

**NOTA:** En el caso de que la presente garantía se extraviara el consumidor puede recurrir a su proveedor para que se le expida otra póliza de garantía, previa presentación de la nota de compra o factura respectiva.

### ESTA GARANTIA APLICA PARA PRODUCTOS ELÉCTRICOS, ELECTRÓNICOS Y ELECTRODOMÉSTICOS.

## CENTROS DE SERVICIO AUTORIZADOS

ESTADO/CIUDAD	NOMBRE/ DIRECCIÓN/ CONTACTO	TELÉFONO
Sucursal Satélite	Cto. Centro Comercial 2001, Ciudad Satélite, Naucalpan, Edo. de Mex., C.P. 53100	01(555) 374-99-40
Sucursal Coapa	Calle Puente 186, Col. Amsa, Tlalpan, D.F., C.P. 14380	01(555) 483-90-80
Sucursal Guadalajara	Av. Vallarta 47745, Camichines Vallarta, Esq Rafael Sanzio, Zapopan, Jalisco, C.P. 45020	01(333) 777-40-40
Sucursal Querétaro	Blvd. Bernardo Quintana A. 4107, Plaza del Parque, Queretaro, Qro., C.P. 76169	01(442) 2-11-67-00
Sucursal León	Blvd. Juan Torres Landa 4137, Jardines del Jerez, León, Guanajuato, C.P. 37229	01(477) 788-13-00
Sucursal Acapulco	Av. Solidaridad 34, Granjas del Marquez, Acapulco, Gro., C.P. 39907	01(744) 434-03-00
Sucursal Mixcoac	Adolfo Lopez Mateos 1181, San Pedro de los Pinos, Alvaro Obregón, D.F., C.P. 1180	01(555) 276-81-60
Sucursal Aguascalientes	Blvd. Aguascalientes Nte. 802, Las Trojes, Aguascalientes, Ags., C.P. 20311	01(449) 910-97-60
Sucursal Toluca	Av. S.S. Juan Pablo II No. 501 Nte Lt 22, Barrio San Mateo Metepec, Toluca, Edo Mex., C.P. 52140	01(722) 275-70-20
Sucursal Morelia	Periferico Independencia 1000, Sor Juana Ines de la Cruz, Morelia, Michoacan, C.P. 58089	01(443) 322-30-00
Sucursal Mérida	Calle 60 220 ,Fracc. del Norte, Mérida, Yucatan, C.P. 97120	01(999) 942-46-50



## CENTROS DE SERVICIO AUTORIZADOS

ESTADO/ CIUDAD	NOMBRE/ DIRECCIÓN/ CONTACTO	TELÉFONO
Sucursal Cancún	Sm 21 Mz 4 Lt 2 251, Benito Juárez Cancún, Quintana Roo, C.P. 77500	01(998) 881-02-50
Sucursal Cuernavaca	Av. Vicente Guerrero 205, Lomas de la Selva, Cuernavaca, Mor., C.P. 62270	01(777) 101-05-10
Sucursal Puebla	Bvld. Del Niño Poblano 2904, U.Territorial Atlixcayotl, Puebla, Puebla, C.P. 72197	01(222) 273-53-00
Sucursal Monterrey	Lazaro Cardenas 800, Valle Oriente, Monterrey, N.L., C.P. 66269	01(818) 133-98-00
Sucursal San Luis Potosí	Av. Chapultepec 200, Colinas del Parque, San Luis Potosí, S.L.P., C.P. 78260	01(444) 834-16-00
Sucursal Monterrey II	Alejandro de Rodas 6767, Pedregal Cumbres, Monterrey, N.L., C.P. 64344	01(818) 121-00-70
Sucursal Interlomas	Bvld. Magnocentro 4, San Fernando la Herradura, Huixquilucan, Edo de Mex., C.P. 52760	01(555) 950-04-00
Sucursal Xalapa	Km 1.8 Carr. Xalapa-Ver 336, Las Animas, Xalapa, Veracruz, C.P. 91190	01(228) 841-63-00
Sucursal Polanco	Bvld. Miguel de C.Saavedra 397, Irrigación, Miguel Hidalgo, D.F., C.P. 11500	01(55) 21-22-02-60
Sucursal Puerto Vallarta	Av. Fluvial Vallarta 134, Fracc. Fluvial Vallarta, Puerto Vallarta, Jalisco, C.P. 48328	01(322) 226-25-80
Sucursal Monterrey III	Carretera Nacional Km 268+500, Bosques del Valle Alto, Monterrey, N.L., C.P. 64989	01(818) 317-90-63
Sucursal Celaya	Av. Tecnológico 651, Ciudad Industrial Celaya, Guanajuato, C.P. 38010	01(461) 192-13-00
Sucursal Los Cabos	Carr. San Jose del Cabo 1659, El Tezal, Los Cabos, B.C., C.P. 23454	01(624) 146-71-80
Sucursal Arboledas	Av. San Nicolas 10, Fracc. San Nicolas Tlaxcolpan, Tlalnepanitla, Edo. Mex., C.P. 54030	01(555) 321 -32-80
Sucursal Guadalajara II	Bvld. Adolfo Lopez Mateos 3100, Nueva Galicia, Tlajomulco De Zuñiga, Jalisco, C.P. 45645	01(333) 283-33-30
Sucursal Veracruz	Bvld. Adolfo Ruiz Cortinez 1228, Fracc. S.U.T.S.E.M., Boca del Rio, Veracruz, C.P. 94294	01(229) 923-65-00
Sucursal Mexicali	C.San Luis Rio Col, Km 7.5, Ex Ejido de Coahuila, Mexicali, Baja Cal., C.P. 21397	01(686) 580-45-30
Sucursal Hermosillo	Bvld. Luis Donald Colosio 416, Villa Satellite Hermosillo, Sonora, C.P. 83200	01(662) 236-06-20
Sucursal Tijuana	Calle las Rocas 14000, Los Arenales, Tijuana, Baja California, C.P. 22548	01(664) 622-65-00
Sucursal Tijuana II	Bvld. Rodolfo S. Taboada 8943, Zona Urbana Rio Tijuana, Tijuana, Baja California, C.P. 22320	01(664) 633-35-55
Sucursal Ensenada	Bvld. Reforma 4179, Carlos Pacheco, Ensenada, B. Calif. Norte, C.P. 22832	01(646) 172-38-10
Sucursal C.D. Juárez	Rancho Agua Caliente 6911, Pradera Dorada, C.D. Juárez, Chihuahua, C.P. 32610	01(656) 227-68-00
Sucursal Chihuahua	Av. de la Juventud 7513, Fraccionamiento las Misiones I, Chihuahua, Chihuahua C.P. 31115	01(614)541- 58-11
Sucursal Monterrey III	Carretera Nal. Km 268+500 No. 5001 Col. Bosques de Valle Alt, Monterrey, Nuevo Leon C.P. 64989	01(818) 317-90-63
Sucursal Leon II	Bvld. Eugenio Garza Sada No. 102, Fracc. Lomas del Campestre Leon Guanajuato, C.P. 37150	

# IMPORTANT SAFEGUARDS

When using electrical appliances, basic safety precautions should always be followed, including the following:

- Read all instructions before using.**
- To protect against risk of electrical shock, do not put appliance in water or other liquid.
- Surfaces are **HOT** 🔥. Do not touch surfaces that may be hot. Always use hot pads or potholders until unit cools.
- The temperature of the accessible surfaces may be greater when the device is in use. Use handles and knobs provided.
- Unplug from outlet when not in use, before putting on or taking off parts and before cleaning.
- Do not operate this appliance or any other electrical equipment with a damaged cord or plug, or after the unit malfunctions, or is dropped or damaged in any manner. Contact Customer Service (see warranty) for examination, repair, or mechanical adjustment.
- The use of accessory attachments not recommended or sold by the manufacturer may cause fire, electric shock, or injury.
- Do not use outdoors.
- Do not place near hot gas/electric burner or heated oven.
- Do not let cord hang over edge of table or counter, or touch hot surfaces.
- It is recommended that this appliance not be moved when it contains hot oil or other hot liquid.
- Close supervision is necessary when any appliance is used by or near children.
- Do not use appliance for other than intended use.
- This appliance has not been designed to be operated by means of an external timer or separate remote-control system.
- This appliance is intended to be used in household and similar applications such as: staff kitchen areas in shops, offices and other working environments, farm houses, by clients in hotels, motels and other residential type environments, bed and breakfast type environments.
- This appliance is not intended for use by persons (including children) with reduced physical, sensory or mental capabilities, or lack of experience and knowledge, unless they have been given supervision or instruction concerning use of the appliance by a person responsible for their safety. Children should be supervised to ensure that they do not play with the appliance.
- Close supervision is necessary when any appliance is used by or near children, or incapacitated individuals.
- DO NOT USE PLASTIC DISHES OR PLASTIC WRAP ON TRAY.**



# THIS UNIT IS INTENDED FOR HOUSEHOLD USE ONLY

These appliances are for HOUSEHOLD USE ONLY. No user-serviceable parts inside. Do not attempt to service these products. Do not immerse base in water or other liquid.

This appliance has a polarized alternating current plug (one blade is wider than the other). To reduce the risk of electric shock, as a safety feature, this plug will fit in a polarized outlet only one way. If the plug does not insert fully in the outlet, reverse the plug. If it still fails to fit, contact a qualified electrician.

**DO NOT ATTEMPT TO DEFEAT THIS SAFETY FEATURE.**

## EXTENSION CORD USE

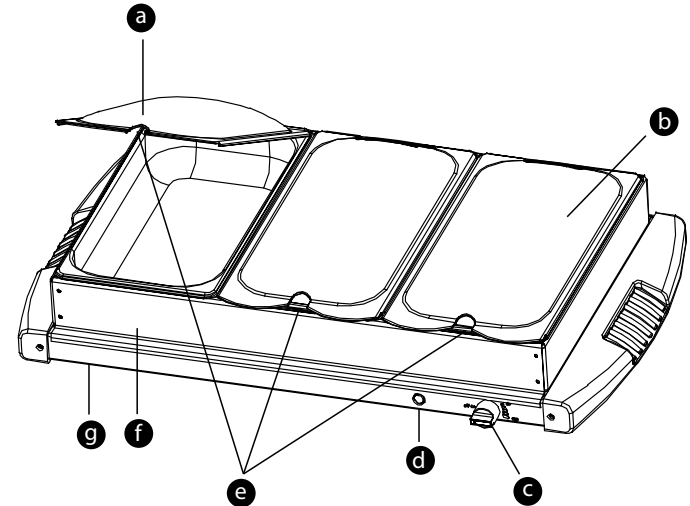
A short power supply cord is provided to reduce the hazards resulting from entanglement or tripping over a longer cord. AN EXTENSION CORD MAY BE USED WITH CARE; HOWEVER, THE MARKED ELECTRICAL RATING SHOULD BE AT LEAST AS GREAT AS THE ELECTRICAL RATING OF THE ROASTER OVEN. The extension cord should not be allowed to drape over the counter or tabletop where it can be pulled on by children or tripped over.

## SAVE THESE INSTRUCTIONS

**Thank you** for purchasing the Oster® Buffet Server. Before you use this product for the first time:

- Remove all packaging materials.
  - You should become familiar with the product. Read all Instructions and Safeguards carefully.
  - Clean the warming tray base with a mild detergent and a soft moist cloth. **DO NOT SUBMERGE THE WARMING BASE OR LET THE PLUG COME IN CONTACT WITH WATER. DO NOT ALLOW WATER TO SPILL OR SEEP INTO THE WARMING TRAY.** Rinse and wipe dry.
  - Wash chafing pans and lids in warm soapy water using a soft cloth or sponge. Do not use abrasive cleansers or pads. Rinse and dry. Chafing pans are dishwasher safe, but lids are not.
  - Heat the warming base for approximately 10 minutes at a maximum setting.
- NOTE:** Temporary smoking might occur. This is normal during initial use.

## LEARNING ABOUT YOUR BUFFET SERVER



- a** Chafing Pan Lids
- b** Chafing Pans, 2.4 Liters Each
- c** Temperature Control
- d** Power Indicator Light
- e** Spoon Slots
- f** Chafing Pan Holder
- g** Warming Tray





## PREPARING YOUR BUFFET SERVER FOR USE

**NOTE: For best results, use Warming tray at maximum heat setting to quickly reach desired temperature, then adjust thermostat. Serving temperature is from 60 °C (min.) – 85 °C (max.)**

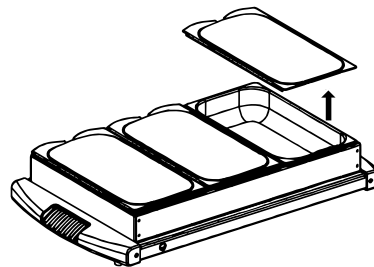
- 1 Plug unit in. The red power On light will come on. Set temperature dial to desired temperature setting.
- 2 This unit may be used fully assembled with chafing pans or without chafing pans as a stand alone warming tray.
- 3 To use with chafing pans, place chafing pan holder on warming tray first and then arrange pans in holder.
- 4 To retain heat and moisture in foods, keep lids on when not serving.  
**NOTE:** Food placed in warming base or chafing pans should be **FULLY** cooked and already hot. The Oster® Buffet Server is designed to keep food warm only. This product is not a cooking appliance and is not intended to heat cold food.
- 5 Pans are oven-safe. Always use oven mitts to handle hot pans.  
**NOTE:** Do not use the lids when heating pans in the oven. **LIDS ARE NOT OVEN SAFE.** Wait 5 minutes before using lids once pans are removed from the oven.
- 6 Chafing Pans are not to be used in the microwave or on a stove top.
- 7 Foods containing little or no liquid should be kept on a lower setting and stirred periodically.
- 8 If using the unit as a warming tray only use containers that are heat-proof.  
**NOTE:** Warming tray is not designed to keep large, deep pots full of food or liquid warm.
- 9 For best results, use non-metallic serving utensils.



## CARE & CLEANING

**CAUTION: Remove power plug from outlet, and allow to cool thoroughly.**

- 1 Wipe warming tray clean with a soft, moist cloth.
- 2 Wash chafing pans and lids in warm soapy water using a soft cloth or sponge. Do not use abrasive cleansers or pads. Rinse and dry. Chafing pans are dishwasher safe. Lids are not dishwasher safe.
- 3 **DO NOT IMMERSE THE BASE OR LET THE HEAT CONTROL OR ELECTRICAL PART COME IN CONTACT WITH WATER.**
- 4 **DO NOT ALLOW WATER TO SPILL OR SEEP INTO THE WARMING TRAY.**







# Primex Warranty

**IMPORTADORA PRIMEX, S.A. DE C.V.**

**IPR-930907-570**

Boulevard Magnocentro No. 4  
Col. San Fernando La Herradura  
Huixquilucan, Estado de México C.P. 52765  
Phone: 5246-5500

Warrants that this product will be free from manufacture and operation defects in material and workmanship for a period of **THREE MONTHS** for electrical and electronic products and **ONE YEAR** for appliances from the date of purchase, and, for products requiring training to operate or to handle attachments, accessories, equipments or devices, from the date when it began to operate normally, after the installation at the address selected by the customer.

**THIS WARRANTY SUPERSEDES ANY OTHER WARRANTY LOCATED ON THE PRODUCT.**

## CONDITIONS

1 The only requirement to fulfill this warranty is to submit the product, together with this policy that has been properly stamped by the establishment in which the product was sold, or invoice, or receipt or proof of purchase, stating the product-specific data object of the sale, to any Authorized Service Center listed in the warranty.

Service centers located in Distrito Federal, metropolitan area, and return departments in states where **Importadora Primex, S.A. de C.V.** has storage facilities as well as, in convenience stores operated under the trade name "COSTCO" by the returns department.

2 The Company promises to repair the product, as well as its defective parts and components, without charge to the customer. (Within the term of the policy).

3 In no case the repair time will exceed 30 business days from the date product is received at any of the locations where this warranty may be honored.

4 Parts, components, consumables, accessories, and spare parts may be purchased at the above-mentioned service centers.

5 All expenses incurred as a result of the fulfillment of this warranty will be the responsibility of **Importadora Primex, S.A. de C.V.**

## THIS WARRANTY IS NOT VALID IN THE FOLLOWING CASES:

- When the product has been used under conditions other than normal.
- When the product has not been operated following the User Manual in Spanish.
- When the product has been modified or repaired by personnel not authorized by **Importadora Primex, S.A. de C.V.**

Product: \_\_\_\_\_ District and/or Canton: \_\_\_\_\_

Brand: \_\_\_\_\_ Borough and/or Municipality: \_\_\_\_\_

Model: \_\_\_\_\_ Postal Code: \_\_\_\_\_

Serial No.: \_\_\_\_\_ City and/or State: \_\_\_\_\_

Name of dealer: \_\_\_\_\_ Phone: \_\_\_\_\_

Street and number: \_\_\_\_\_ Delivery date: \_\_\_\_\_

Customer may request that this warranty be honored at the retail store where the product was purchased or at any of the locations listed above.

**NOTE:** In the event that this warranty is lost or misplaced, customer may request the issuance of a replacement warranty policy to his/her dealer by presenting the appropriate sales receipt or invoice.

## THIS WARRANTY APPLIES TO ELECTRICAL, ELECTRONIC PRODUCTS AND APPLIANCES.

### AUTHORIZED SERVICE CENTERS

STATE / CITY	NAME / ADDRESS / CONTACT	PHONE
Sucursal Satélite	Cto. Centro Comercial 2001, Ciudad Satélite, Naucalpan, Edo. de Mex., C.P. 53100	01(555) 374-99-40
Sucursal Coapa	Calle Puente 186, Col. Amsa, Tlalpan, D.F., C.P. 14380	01(555) 483-90-80
Sucursal Guadalajara	Av. Vallarta 47745, Camichines Vallarta, Esq Rafael Sanzio, Zapopan, Jalisco, C.P. 45020	01(333) 777-40-40
Sucursal Querétaro	Bldv. Bernardo Quintana A. 4107, Plaza del Parque, Queretaro, Qro., C.P. 76169	01(442) 2-11-67-00
Sucursal León	Bldv. Juan Torres Landa 4137, Jardines del Jerez, León, Guanajuato, C.P. 37229	01(477) 788-13-00
Sucursal Acapulco	Av. Solidaridad 34, Granjas del Marquee, Acapulco, Gro., C.P. 39907	01(744) 434-03-00
Sucursal Mixcoac	Adolfo Lopez Mateos 1181, San Pedro de los Pinos, Alvaro Obregon, D.F., C.P. 1180	01(555) 276-81-60
Sucursal Aguascalientes	Bldv. Aguascalientes Nte. 802, Las Trojes, Aguascalientes, Ags., C.P. 20311	01(449) 910-97-60
Sucursal Toluca	Av. S.S. Juan Pablo II No. 501 Nte Lt 22, Barrio San Mateo Metepec, Toluca, Edo Mex., C.P. 52140	01(722) 275-70-20
Sucursal Morelia	Periferico Independencia 1000, Sor Juana Ines de la Cruz, Morelia, Michoacan. C.P. 58089	01(443) 322- 30-00
Sucursal Mérida	Calle 60 220, Fracc. del Norte, Mérida, Yucatan, C.P. 97120	01(999) 942-46-50



# AUTHORIZED SERVICE CENTERS

STATE / CITY	NAME/ ADDRESS / CONTACT	PHONE
Sucursal Cancún	Sm 21 Mz 4 Lt 2 251, Benito Juárez Cancún, Quintana Roo, C.P. 77500	01(998) 881-02-50
Sucursal Cuernavaca	Av. Vicente Guerrero 205, Lomas de la Selva, Cuernavaca, Mor., C.P. 62270	01(777) 101-05-10
Sucursal Puebla	Blvd. Del Niño Poblano 2904, U.Territorial Atlixcayotl, Puebla, Puebla, C.P. 72197	01(222) 273-53-00
Sucursal Monterrey	Lazaro Cardenas 800, Valle Oriente, Monterrey, N.L., C.P. 66269	01(818) 133-98-00
Sucursal San Luis Potosi	Av. Chapultepec 200, Colinas del Parque, San Luis Potosi , S.L.P., C.P. 78260	01(444) 834-16-00
Sucursal Monterrey II	Alejandro de Rodas 6767, Pedregal Cumbres, Monterrey, N.L., C.P. 64344	01(818) 121-00-70
Sucursal Interlomas	Blvd. Magnocentro 4, San Fernando la Herradura, Huixquilucan, Edo de Mex., C.P. 52760	01(555) 950-04-00
Sucursal Xalapa	Km 1.8 Carr. Xalapa-Ver 336, Las Animas, Xalapa, Veracruz, C.P. 91190	01(228) 841-63-00
Sucursal Polanco	Blvd. Miguel de C.Saavedra 397, Irrigación, Miguel Hidalgo, D.F., C.P. 11500	01(55) 21-22-02-60
Sucursal Puerto Vallarta	Av. Fluvial Vallarta 134, Fracc. Fluvial Vallarta, Puerto Vallarta, Jalisco, C.P. 48328	01(322) 226-25-80
Sucursal Monterrey III	Carretera Nacional Km 268+500, Bosques del Valle Alto, Monterrey, N.L., C.P. 64989	01(818) 317-90-63
Sucursal Celaya	Av. Tecnológico 651, Ciudad Industrial Celaya, Guanajuato, C.P. 38010	01(461) 192-13-00
Sucursal Los Cabos	Carr. San Jose del Cabo 1659, El Tezal, Los Cabos, B.C., C.P. 23454	01(624) 146-71-80
Sucursal Arboledas	Av. San Nicolas 10, Fracc. San Nicolas Tlaxcolpan, Tlalnepantla, Edo. Mex., C.P. 54030	01(555) 321 -32-80
Sucursal Guadalajara II	Blvd. Adolfo Lopez Mateos 3100, Nueva Galicia, Tlajomulco De Zuñiga, Jalisco, C.P. 45645	01(333) 283-33-30
Sucursal Veracruz	Blvd. Adolfo Ruiz Cortinez 1228, Fracc. S.U.T.S.E.M., Boca del Rio, Veracruz, C.P. 94294	01(229) 923-65-00
Sucursal Mexicali	C.San Luis Rio Col, Km 7.5, Ex Ejido de Coahuila, Mexicali , Baja Cal., C.P. 21397	01(686) 580-45-30
Sucursal Hermosillo	Blvd. Luis Donald Colosio 416, Villa Satelite Hermosillo, Sonora, C.P. 83200	01(662) 236-06-20
Sucursal Tijuana	Calle las Rocas 14000, Los Arenales, Tijuana, Baja California, C.P. 22548	01(664) 622-65-00
Sucursal Tijuana II	Blvd. Rodolfo S. Taboada 8943, Zona Urbana Rio Tijuana, Tijuana, Baja California, C.P. 22320	01(664) 633-35-55
Sucursal Ensenada	Blvd. Reforma 4179, Carlos Pacheco, Ensenada, B. Calif. Norte, C.P. 22832	01(646) 172-38-10
Sucursal C.D. Juárez	Rancho Agua Caliente 6911, Pradera Dorada, C.D. Juárez, Chihuahua, C.P. 32610	01(656) 227-68-00
Sucursal Chihuahua	Av. de la Juventud 7513, Fraccionamiento las Misiones I, Chihuahua, Chihuahua C.P. 31115	01(614)541- 58-11
Sucursal Monterrey III	Carretera Nal. Km 268+500 No. 5001 Col. Bosques de Valle Alt, Monterrey, Nuevo Leon C.P. 64989	01(818) 317-90-63
Sucursal Leon II	Blvd. Eugenio Garza Sada No. 102, Fracc. Lomas del Campestre Leon Guanajuato, C.P. 37150	

